



Luminaires DEL pour très grande hauteur

150HB/LED/750/ND WB DL BB 2/1

Les lampes à DEL pour très grande hauteur de Philips remplacent directement les lampes aux halogénures de 250 W à 400 W, entraînant des économies d'énergie considérables. Offertes avec les options prêt à l'emploi (UL de type A) et MainsFit (UL de type B), les lampes à DEL pour très grande hauteur de Philips diffusent une lumière vive et nette à une fraction de l'énergie consommée par les DHI traditionnelles.

Données du produit

Renseignements généraux	
Culot	EX39 [Exclusionary Mogul Screw]
Conformes aux directives EU RoHS.	Oui
Durée de vie (nom.)	50000 h
Cycle de commutation	50 000 x
Type technique	150-400W
Données techniques sur l'éclairage	
Code de couleur	750 [TCP de 5 000 K]
Angle du faisceau (nom.)	130 °
Flux lumineux (nom.)	20000 lm
Désignation de couleur	Daylight
Température selon la couleur corrélée (nom.)	5000 K
Efficacité lumineuse (nominale) (nom.)	133,00 lm/W
Constance de la couleur	<6
Indice de rendu des couleurs (nom.)	70
Llmf à la fin de la durée nominale (nom.)	70 %

Fonctionnement et électricité	
Fréquence d'entrée	50 à 60 Hz
Power (Rated) (Nom)	150 W
Courant de la lampe (nom.)	1250 mA
Équivalent de puissance	400 W
Temps d'allumage (nom.)	0,5 s
Temps de préchauffage pour 60 % d'éclairage (nom.)	0.5 s
Type UL	Type B – effectue une dérivation du ballast
Facteur de puissance (nom.)	0.9
Tension (nom.)	120-277 V
Température	
T boîtier maximum (nom.)	80 °C
Commandes et gradation	
Intensité variable	No

Luminaire DEL pour très grande hauteur

Approbation et utilisation

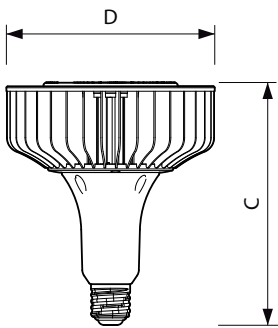
Étiquette d'efficacité énergétique (EEL)	Not applicable
Consommation d'énergie en kWh/1000 h	- kWh
Certifications énergétiques	DLC Standard

Données de produit

Nom du produit de la commande	150HB/LED/750/ND WB DL BB 2/1
EAN/CUP – Produit	046677478209

Code de commande	478206
Numérateur – Quantité par emballage	1
Numérateur SAP – Emballages par boîte extérieure	2
Numéro de matériau (12 N.C.)	929001853404
Poids net SAP (pièce)	0,885 kg

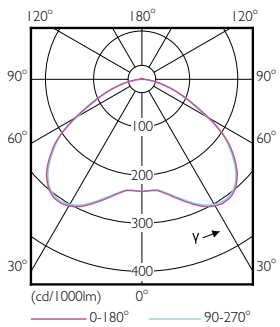
Schéma dimensionnel



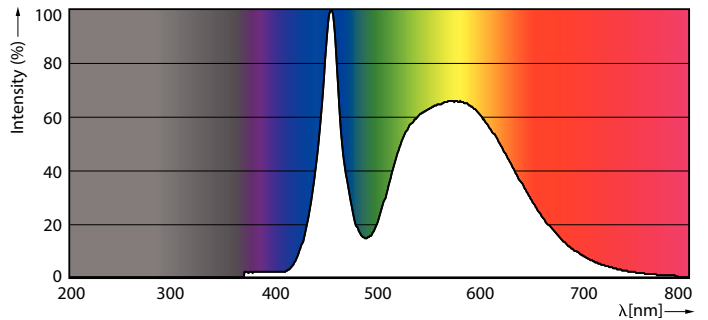
High Bay Mains 400W 5000K Down Light WB

Product	D	C
150HB/LED/750/ND WB DL BB 2/1	211 mm	252 mm


Données photométriques



TrueForce LED Industrial and Retail WB



TrueForce LED Industrial and Retail 750

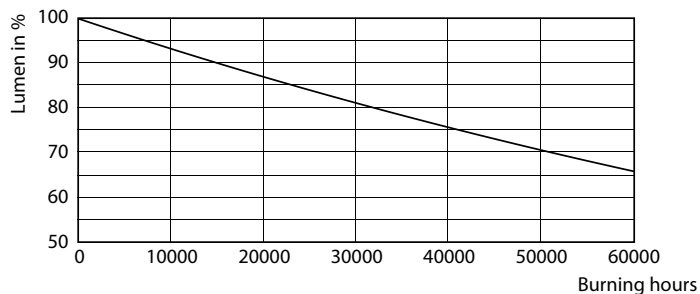
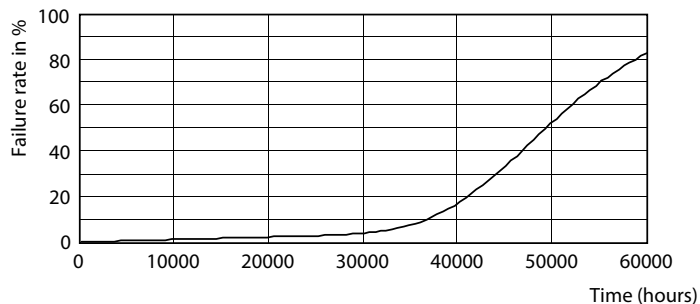


Calcul Photometric 01 Page Lighting 01 Page 11

TrueForce LED Industrial and Retail 150HB 750 WB

Luminaire DEL pour très grande hauteur

Durée de vie



LED TForce HB MV 120-100W E40 others 840 12D ND NB

LED TForce HB MV 120-100W E40 others 840 12D ND NB

