



# Luminaires DEL pour très grande hauteur

## 150HB/LED/740/ND WB DL BB 2/1

Les lampes à DEL pour très grande hauteur de Philips remplacent directement les lampes aux halogénures de 250 W à 400 W, entraînant des économies d'énergie considérables. Offertes avec les options prêt à l'emploi (UL de type A) et MainsFit (UL de type B), les lampes à DEL pour très grande hauteur de Philips diffusent une lumière vive et nette à une fraction de l'énergie consommée par les DHI traditionnelles.

### Données du produit

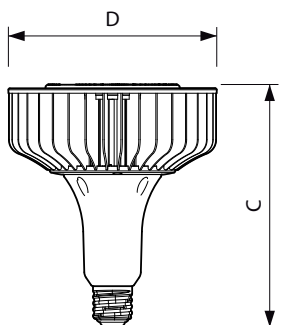
Renseignements généraux		Fonctionnement et électricité	
Culot	EX39 [ Exclusionary Mogul Screw]	Fréquence d'entrée	50 à 60 Hz
Conformes aux directives EU RoHS.	Oui	Power (Rated) (Nom)	150 W
Durée de vie (nom.)	50000 h	Courant de la lampe (nom.)	1250 mA
Cycle de commutation	50 000 x	Équivalent de puissance	400 W
Type technique	150-400W	Temps d'allumage (nom.)	0,5 s
<b>Données techniques sur l'éclairage</b>		Temps de préchauffage pour 60 % d'éclairage (nom.)	0,5 s
Code de couleur	740 [ TCP de 4 000 K]	Type UL	Type B – effectue une dérivation du ballast
Angle du faisceau (nom.)	130 °	Facteur de puissance (nom.)	0,9
Flux lumineux (nom.)	20000 lm	Tension (nom.)	120-277 V
Désignation de couleur	Cool White (CW)	<b>Température</b>	
Température selon la couleur corrélée (nom.)	4000 K	T boîtier maximum (nom.)	80 °C
Efficacité lumineuse (nominale) (nom.)	133,00 lm/W	<b>Commandes et gradation</b>	
Constance de la couleur	<6	Intensité variable	No
Indice de rendu des couleurs (nom.)	70		
Llmf à la fin de la durée nominale (nom.)	70 %		

# Luminaires DEL pour très grande hauteur

Approbation et utilisation	
Étiquette d'efficacité énergétique (EEL)	Not applicable
Consommation d'énergie en kWh/1000 h	- kWh
Certifications énergétiques	DLC Standard
Données de produit	
Nom du produit de la commande	150HB/LED/740/ND WB DL BB 2/1
EAN/CUP – Produit	046677478162

Code de commande	478164
Numérateur SAP – Quantité par emballage	1
Numérateur – Emballages par boîte extérieure	2
Numéro de matériau (12 N.C.)	929001853004
Poids net SAP (pièce)	0,880 kg


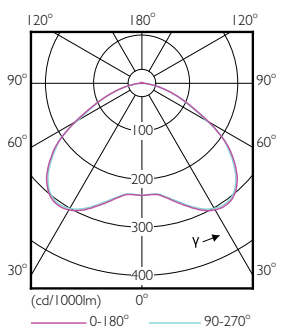
## Schéma dimensionnel



High Bay Mains 400W 4000K Down Light WB

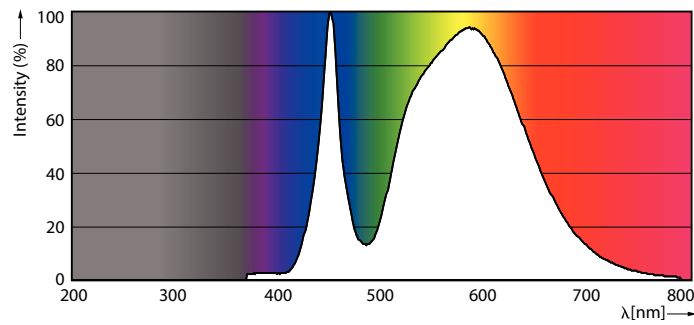
Product	D	C
150HB/LED/740/ND WB DL BB 2/1	211 mm	252 mm

## Données photométriques



TrueForce LED Industrial and Retail WB

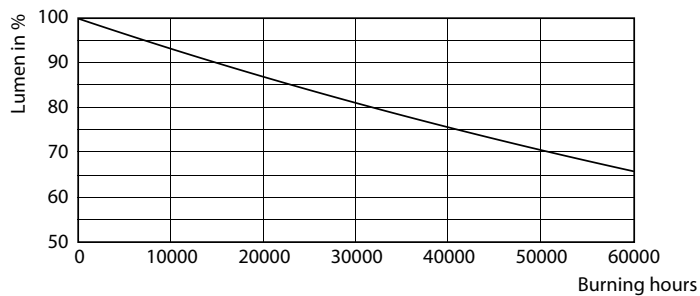
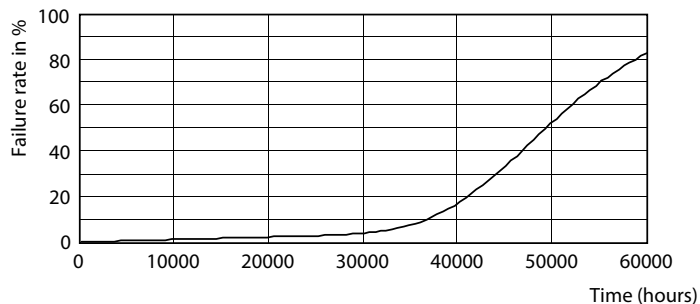
TrueForce LED Industrial and Retail 150HB 740 WB



TrueForce LED Industrial and Retail 740

# Luminaires DEL pour très grande hauteur

## Durée de vie



LED TForce HB MV 120-100W E40 others 840 12D ND NB

LED TForce HB MV 120-100W E40 others 840 12D ND NB

