



## B11 à DEL

### 5.5B11/PER/927-922/CL/G/E26/WGX 1FB T20

Les chandelles B11 à DEL de Philips offrent une ambiance qui permet d'économiser de l'énergie grâce à un effet élégant de chandelles incandescentes. Cette conception diffuse la lumière dans toutes les directions, offrant aux designers une solution de remplacement durable aux sources de lumière incandescente standard.

#### Données du produit

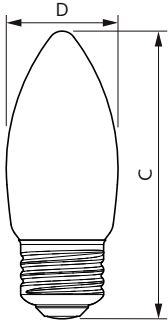
Renseignements généraux	
Culot	E26 [ Single Contact Medium Screw]
Conformes aux directives EU RoHS.	Oui
Durée de vie (nom.)	15000 h
Cycle de commutation	20 000 x
Type technique	5.5-60W
Tempers de préchauffage pour 60 % d'éclairage (nom.) 0.5 s	
Facteur de puissance (nom.) 0.75	
Tension (nom.) 120 V	
Température	
T boîtier maximum (nom.) 60 °C	
Commandes et gradation	
Intensité variable Yes	
Mécanique et boîtier	
Fini de l'ampoule Transparent	
Matériau de l'ampoule Glass	
Forme de l'ampoule B11 [ B 35mm]	
Approbation et utilisation	
Consommation d'énergie en kWh/1000 h - kWh	
Certifications énergétiques Energy Star	
Données de produit	
Nom du produit de la commande 5.5B11/PER/927-922/CL/G/E26/WGX 1FB T20	

# B11 à DEL

EAN/CUP – Produit	046677549343
Code de commande	549345
Numérateur – Quantité par emballage	1
Numérateur – Emballages par boîte extérieure	10

Matériau SAP	929002204604
Poids net (pièce)	0,020 kg

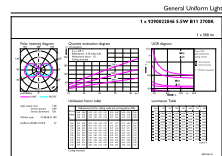
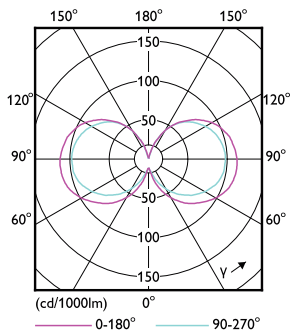
## Schéma dimensionnel



5.5B11/PER/927-922/CL/G/E26/WGX 1FB T20

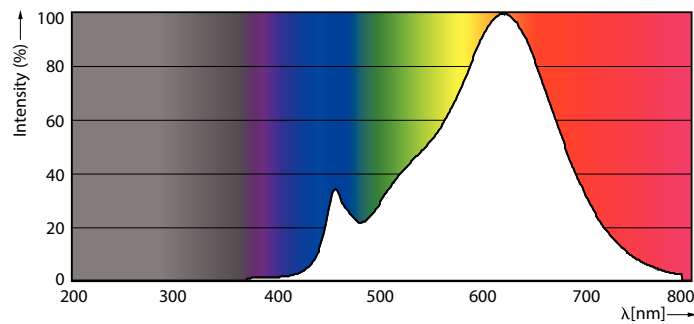
Product	D	C
5.5B11/PER/927-922/CL/G/E26/WGX 1FB T20	35 mm	92 mm

## Données photométriques



LEDbulb 5.5W E26 B11 927 CL

LEDbulb E12 E26 BA11 B11 927 CL-LDD



LEDbulb 927 CL-POC

Durée de vie



Life Expectancy Diagram

Lumen Maintenance Diagram

